



FABRICA DE LICORES DEL TOLIMA  
ESTADO DE SITUACIÓN FINANCIERA INDIVIDUAL  
COMPARATIVO JULIO 2019 - JULIO 2018



NOTAS		Jul-19	%	Jul-18	%	VARIACIÓN	%
ACTIVO							
Activo Corriente							
Efectivo y equivalentes al Efectivo	(4)	5.510.026.797	19%	3.667.450.159	15%	1.842.576.638	50
Inversiones en instrumentos derivados	(5)	1.674.881	0%	1.674.881	0%	-	0
Cuentas por cobrar	(6)	1.203.484.295	4%	781.129.290	3%	422.355.005	54
Inventarios	(7)	1.684.587.792	6%	1.098.467.062	5%	586.120.730	53
TOTAL ACTIVO CORRIENTE		8.399.773.765	28%	5.548.721.392	23%	2.851.052.373	51
Activo no Corriente							
Propiedad planta y equipo	(8)	13.193.217.571	44%	13.686.748.465	57%	(493.530.894)	-4
Cuentas por Cobrar	(6)	2.971.841.235	10%	188.173.089	1%	2.783.668.146	0
Otros Activos	(9)	5.132.069.932	17%	4.540.641.703	19%	591.428.229	13
TOTAL ACTIVO NO CORRIENTE		21.297.128.738	72%	18.415.563.257	77%	2.881.565.481	16
TOTAL ACTIVO		29.696.902.503		23.964.284.649		5.732.617.854	24
PASIVO Y PATRIMONIO							
Pasivo Corriente							
Cuentas por pagar	(10)	1.253.005.797	15%	876.006.050	11%	376.999.747	43
Beneficio a los empleados a corto Plazo	(11)	483.407.917	6%	481.300.196	6%	2.107.721	0
Otros pasivos		-	0%	163.850	0%	(163.850)	-100
TOTAL PASIVO CORRIENTE		1.736.413.714	21%	1.357.470.096	17%	378.943.618	28
Pasivo no corriente							
Financiamiento interno de largo plazo		-	0%	738.593.649	9%	(738.593.649)	0
Beneficios posempleo - pensiones	(12)	3.777.421.523	47%	3.777.421.523	47%	-	0
Provisiones	(13)	2.607.912.353	32%	2.212.816.118	27%	395.096.235	-16
TOTAL PASIVO NO CORRIENTE		6.385.333.876	79%	6.728.831.290	83%	(343.497.414)	-5
TOTAL PASIVO		8.121.747.590		8.086.301.386		35.446.204	0

60



PATRIMONIO (13)		NOTAS		%		jul-18	%		VARIACIÓN	%	
Capital fiscal		11.318.782.460		38%		11.318.782.460	47%		-		0
Resultado de ejercicios anteriores		10.220.005.975		34%		2.880.495.868	12%		7.339.510.107		255
Resultado del ejercicio		36.366.478		0%		1.678.704.935	7%		(1.642.338.457)		-98
TOTAL PATRIMONIO		21.575.154.913		73%		15.877.983.263	66%		5.697.171.650		36
TOTAL PASIVO Y PATRIMONIO		29.696.902.503		100%		23.964.284.649	100%		5.732.617.854		24

Cuentas de Orden Deudoras		jul-19	%	jul-18		
DERECHOS CONTINGENTES		621.483.836		5.543.460.347	(0)	
Litigios y mecanismos alternativos de solución de conflictos		447.672.442		447.672.442		
Garantías Contractuales		-		4.941.838.497		
Otros derechos contingentes		173.811.394		153.949.408		
DEUDORAS DE CONTROL		2.971.361.739		3.425.076.724		
Bonos, títulos y especies no colocados		2.965.045.740		2.965.633.773		
Activos retirados		960.000		442.145.952		
Inventarios obsoletos o vencidos		-		11.941.000		
Responsabilidades en Proceso		5.355.999		5.355.999		
DEUDORAS POR CONTRA (CR)		(3.592.845.575)		(8.968.537.071)		

Cuentas de Orden Acreedoras		41.368.237.889		17.923.015.415		
RESPONSABILIDADES CONTINGENTES		41.368.237.889		17.923.015.415		
Litigios, mecanismos alternativos de solución de conflictos		41.368.237.889		17.923.015.415		
ACREEDORAS DE CONTROL (CR)		3.343.711.532.00		2.659.529.143		
Otras cuentas acreedoras de control (CR)		3.343.711.532.00		2.659.529.143		
ACREEDORAS POR CONTRA (DB)		(44.711.949.421)		(20.582.544.558)		

JESUS ALBERTO CARVAJAL DUQUE

EMILSE MARROQUIN SALAS

MARY CRIS RONBON GUAJQUE

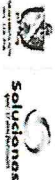
Gerente General

Subgerente Financiero


Contador Público T.P.- No--61006-T



FÁBRICA DE LICORES DEL TOLIMA  
ESTADO DE RESULTADO INTEGRAL INDIVIDUAL  
COMPARATIVO A JULIO 2019 - JULIO 2018



VIGILADO  
Supersalud



		jul-19	%	jul-18	%	VARIACIÓN	%
Actividades Ordinarias							
Ingresos Operacionales	( 14 )	5.172.110.876	100%	4.854.989.326	100%	317.121.550	7
Costo de Ventas	( 15 )	-1.875.368.283	-36%	-1.964.039.740	-40%	88.671.457	-5
Utilidad ( Perdida ) Bruta		3.296.742.593	64%	2.890.949.586	60%	405.793.007	14
Gastos Operacionales							
Gastos de Administración y operación	( 16 )	2.576.171.044	50%	2.510.646.054	52%	65.524.990	3
Gastos por deterioro, depreciaciones y an	( 16 )	573.964.944	11%	759.033.263	16%	-185.068.319	-24
Total Gastos Operacionales		3.150.135.988	61%	3.269.679.317	67%	-119.543.329	-4
Utilidad ( Perdida ) Operacional	( 17 )	146.606.605	3%	-378.729.731	-8%	525.336.336	-139
Ingresos no operacionales	( 14 )	394.146.049	8%	2.367.594.306	49%	-1.973.448.257	-83
Otros Gastos	( 18 )	-504.386.176	-10%	-310.159.640	-6%	-194.226.536	63
Utilidad ( Perdida ) No Operacional		-110.240.127	-2%	2.057.434.666	42%	-2.167.674.793	-105
Ganancia o ( Perdida )		36.366.478	1%	1.678.704.935	35%	-1.642.338.457	-98

VIGILADO  
Supersalud

JESÚS ALBERTO CARVAJAL DUQUE  
Gerente General

EMILSE MARROQUIN SALAS  
Subgerente Financiera

MARY CRIS RONDON-GUAJUQUE  
Contador Público T.P 61006 -T



FABRICA DE LICORES DEL TOLIMA  
REVELACIONES A LOS ESTADOS FINANCIEROS  
COMPARATIVO A JULIO 2019 - JULIO 2018

NOTAS DE CARÁCTER ESPECÍFICO

ACTIVO

4. EFECTIVO Y EQUIVALENTES AL EFECTIVO				VARIACIONES	
	jul-19	jul-18	Absoluta	Porcentual	
Caja menor	3.500.000	3.500.000	-	0%	
Depósito en Instituciones Financieras (1)	5.506.526.797	3.482.807.819	2.023.718.978,00	58%	
Efectivo de uso restringido	0	181.142.340	(181.142.340,00)	0%	
(1) Está conformado por:			-		
Cuentas corrientes	75.010.068	94.281.620	(19.271.552,00)	-20%	
Cuentas de ahorro	5.431.516.729	3.388.526.200	2.042.990.529,00	60%	
Total Efectivo y equivalentes	5.510.026.797	3.667.450.159	1.842.576.638,00	50%	

El efectivo asciende a la suma de \$ 5.510.026.797,00, representado en depósitos en instituciones financieras y Fondos Especiales para la atención de los gastos de funcionamiento, pasivo estimados (litigios y demandas), acreedores varios, póliza de cumplimiento; donde el 60% corresponde a cuentas de ahorro, distribuidas en seis (6) cuentas de ahorro y una (1) cuenta corriente). El saldo del efectivo con respecto al año 2018, aumentó en el 50%. El aumento significativo obedeció producto de la gestión comercial y de ventas; al igual que, el valor recibido por el proceso ejecutivo a favor de la Fábrica de Licores por \$4.000. millones consignado por Consorcio Tolima/ ALICIA DEL SOCORRO DAVILA CABRERA, JESUS ALBERTO LOPEZ CASANOVA Y OMAR HUMBERTO MEDICIS CARDENAS. Las cuentas bancarias fueron conciliadas en su totalidad entre los libros contables y los extractos bancarios (1). Las cuentas de ahorro y corrientes, no presentan ningún tipo de restricción ni embargo.

Los recursos de fondos especiales que se habian reclasificado al grupo de cuentas de uso restringido en el grupo 1132, correspondiente a cuentas de ahorro para el fondo de pasivos litigiosos y el fondo de cesantías, fueron reclasificados nuevamente a Deposito en Instituciones Financieras cuentas de ahorro 1110, por valor de \$ 823.357.095,00.

5. INVERSIONES E INSTRUMENTOS DERIVADOS				VARIACIONES	
	jul-19	jul-18	Absoluta	Porcentual	
Inversiones en Asociadas Contabilizadas por el Método de Participación Patrimonial (1)	1.674.881	1.674.881	0	0%	
Total Inversiones	1.674.881	1.674.881	-	0%	

(1) 100 Acciones Ordinarias en la Empresa Departamental de Acueducto, Alcantarillado y Aseo del Tolima, EDAT S.A. E.S.P. bajo el Título No. 002, valor nominal \$10.000 equivalente a \$ 1.000.000,00

El Valor intrínseco de la acción subió en \$39.139 por cada acción, como consecuencia del incremento en el patrimonio de la EDAT.



6. CUENTAS POR COBRAR

Este rubro está conformado por las cuentas por cobrar por venta de bienes: aguardiente y alcohol, el deterioro de las cuentas por cobrar por deudas de difícil cobro mayor a 360 días y otras cuentas por cobrar. El siguiente es el saldo de cada uno de estos rubros a la fecha de corte.

				VARIACIONES	
CUENTAS POR COBRAR A CORTO PLAZO		jul-19	jul-18	Absoluta	Porcentual
Cuentas por Cobrar por venta de bienes (1)		1.052.282.508	618.989.285	433.293.223	70%
Otras cuentas por cobrar (2)		151.201.787	162.140.005	(10.938.218)	-7%
Total Cuentas por Cobrar a corto plazo		1.203.484.295	781.129.290	422.355.005	54%

(1) La cartera por venta de productos, se desagregan las ventas a clientes que por negociación y respaldo financiero tienen un plazo máximo de pago de 60 días y el respaldo es un pagaré en blanco y/o cheques.

TREJOS LOPES JOSSIMAR ARTURO	27.947.576
MENDEZ HERNANDEZ ANDRES FELIPE	38.054.920
SUPERTIENDAS Y DROGUERIAS OLIMPICA	8.126.000
ALMACENES EXITO S.A.	4.323.605
MAKRO SUPERMAYORISTA SA	200.021.613
COMPAÑIA DSIERRA SAS	187.085.254
DISTRILICORES DEL TOLIMA S.A.S	552.520.265
COMERCIALIZADORA SUMICONSUL S A S	34.203.275
SUBTOTAL	1.052.282.508

(2) Otras cuentas por cobrar	151.201.787,00	Corresponde a la causacion de los rendimientos financieros que se originan del CDT que la Fabrica constituyó en el banco Colpatría. Los cuales se liquidan y causan de forma trimestral. Liquidados al 30/06/2019
------------------------------	----------------	---

TOTAL CUENTAS POR COBRAR A CORTO PLAZO	1.203.484.295,00
--	------------------

CUENTAS POR COBRAR A LARGO PLAZO	jul-19	jul-18	Absoluta	Porcentual
Otras cuentas por cobrar (3)	2.954.087.318	166.035.884	2.788.051.434	1679%
Cuentas por cobrar de difícil recaudo (4)	34.527.777	38.911.065	(4.383.288)	-11%
Deterioro cuentas por cobrar (superiores a 360 días) (5)	-16.773.860	-16.773.860	-	0%
Total Cuentas por Cobrar a Largo plazo	2.971.841.235	188.173.089	2.783.668.146	1479%

(3) Otras cuentas por cobrar, corresponden a:

VIDAL SANCHEZ ANIBAL	9.302.000
CASTAÑEDA MARIA DEL SOCORRO	2.473.500
CORTES CARDONA JORGE ENRIQUE	10.000
COMBAGON LTDA	400.040
PINILLA JUAN GUILLERMO	63.280
CONSORCIO TOLIMA	2.941.838.498,00
Total Otras Cuentas por Cobrar	2.954.087.318,00

OBSERVACIONES

Proceso ejecutivo adelantado por la FLT, en el Juzgado 11 civil municipal de Ibagué, se radicarón oficio de embargo dirigido a las entidades financieras y elaborados por el Juzgado, la pretensión asciende a \$14.775.195 se encuentra al despacho para resolver excepciones previas, propuestas por el demandado.
Valor de pago no debido efectuado por parte de ex funcionaria de Tesorería Mayra Alejandra Orjuela G y está en proceso de recuperación.
Mayor valor cancelado.
Menor valor consignado.
Menor valor consignado por concepto de descuentos tributarios en avance otorgado.
Vr. Corresponsdiente a las 2 últimas cuotas e indexación pendientes de pago, según acuerdo de pago del proceso ejecutivo No. 73001-23-33-006-2015-00197-00 a favor de la F.L.T.; sentencia judicial proferida por el Tribunal Administrativo del Tolima.

OBSERVACIONES

Proceso ejecutivo adelantado por la FLT en el Juzgado 12 Civil Municipal de Ibagué, se encuentra en curso. Cartera que se encuentra prácticamente recuperada, ya que existe un depósito judicial a favor de la Fabrica por valor de \$ 40.168.451, en el mismo juzgado.
Se encuentra en la Superintendencia de Sociedades donde se nombró un liquidador, quien manifiesta que el Juez del concurso, convoque a audiencia para probar el auto de adjudicación y proceder consecuentemente a los pagos y adjudicaciones hasta por el valor de los activos y en el orden de prelación legal. La FLT actúa como acreedor por la suma de \$12.594.201.

(5) Deterioro cuentas por cobrar (sup. a 360 días)	
CENCOSUD COLOMBIA S.A	8.051.453
ALMACENES YEP	8.722.407
Total deterioro cuentas por cobrar	(16.773.860)
TOTAL CUENTAS POR COBRAR A LARGO PLAZO	2.971.841.235,00





El siguiente es el detalle del valor bruto en libros, de la Propiedad, Planta y Equipo:

			VARIACIONES	
			Absoluta	Porcentual
Terrenos	jul-19	jul-18		
	2.604.375.758	2.604.375.758	-	0%
Bienes en bodega		380.000		
Edificaciones	4.055.633.155	4.055.633.155	-	0%
Plantas, ductos y túneles	3.493.238.703	3.501.425.972	(8.187.269)	0%
Redes, líneas y cables	2.305.365	2.758.230	(452.865)	-16%
Maquinaria y equipo	3.894.727.484	4.043.771.523	(149.044.039)	-4%
Equipo Médico y científico	104.972.000	113.621.169	(8.649.169)	-8%
Muebles, enseres y equipo de oficina	419.481.454	422.468.147	(2.986.693)	-1%
Equipo de comunicación y computación	106.470.945	132.514.417	(26.043.472)	-20%
Equipo de Transporte, tracción y elevación (2)	633.335.314	710.690.314	(77.355.000)	-11%
<b>Total Neto Propiedad, Planta y Equipo</b>	<b>15.314.540.178</b>	<b>15.587.638.685</b>	<b>(273.098.507)</b>	<b>-2%</b>

Para el proceso de producción, se cuenta con una planta moderna semi automatizada con Línea de envasado Italiana TRIBLOQUE, con capacidad nominal instalada para envasar, tapar y etiquetar; además, se cuenta con despaletizador, encartonadora, robot de estibado, enfaldador, túnel de horno, estampiladora y transportadores. Igualmente, el proceso está certificado con la norma técnica de calidad NTCGP 1000-2009, la norma ISO 9001:2015 vigente hasta el 17/12/2019, y el certificado de Buenas Prácticas de Manufactura BPM emitido por el INVIMA vigente hasta el 1/06/2021.

Todos los bienes de la Fábrica de Licores del Tolima se encuentran asegurados con los amparos de todo riesgo daño material, responsabilidad civil, manejo global, automóviles, responsabilidad civil servidores públicos, todo riesgo maquinaria, transporte de mercancías, transporte de valores, con la compañía de Seguros MAPFRE, hasta el 31/12/2019.

Los bienes muebles están bajo responsabilidad de cada funcionario y se lleva un control en el software por parte del almacenista.

9. OTROS ACTIVOS

Está representado por:

			VARIACIONES	
			Absoluta	Porcentual
Plan de Activos para Beneficios a Los Empleados Largo Plazo (1)	jul-19	jul-18		
	3.777.421.523	3.777.421.523		
Bienes y Servicios pagados por anticipado (2)	61.465.895	65.062.018	-3.596.123	0%
Avances y anticipos entregados (3)	132.587.931	19.069.962	113.517.969	595%
Anticipos o saldos a favor por impuestos y contribuci (4)	918.009.275	410.829.000	507.180.275	123%
Intangibles menos amortización acumulada (neto) (5)	7.951.500	32.776.080	-24.824.580	-76%
Propiedades de Inversión - Terreno parqueadero- edificio	235.483.120	235.483.120	0	0%
Depreciacion acumulada Propiedades de inversion (7)	-849.312	0	-849.312	0%
<b>Total Otros Activos</b>	<b>5.132.069.932</b>	<b>4.540.641.703</b>	<b>591.428.229</b>	<b>13%</b>



(1) Corresponde al pasivo convencional pensional respaldado con un CDT que se tiene en EL Banco COLPATRIA.

Plan de Activos para Beneficios a Los Empleados Largo Plazo	3.777.421.523
---	---------------

(2) está compuesto por los siguientes rubros:seguros, impresos, publicaciones, suscripciones y afiliaciones

Seguros	51.218.966
Impresos, publicaciones, suscripciones y afiliaciones	10.246.929
TOTAL	61.465.895

(3) Conformado por:

anticipo para adquisición de bienes y servicios	132.587.931
TOTAL	132.587.931

Valores pendientes de legalizar por concepto de viaticos y para la adquisicion de bienes y servicios a: WILLIAM TORO, SODIMAC,PANAMERICANA, INTECPLAST, ATLAS COPCP COLOMBIA, SUPRAPAK, FALABELLA Y FEMTEC SAS.

(4) Conformado por.

ANTICIPO IMPPTO RENTA - AUTORRENTA	258.508.056
RETEFUENTE	34.473.329
SALDO A FAVOR IVA	615.642.986
ANTICIPO DE IMPUESTO A LAS VENTAS	728.453

Corresponde al anticipo sobre la renta (autorrenta) que se le efectúa y registra en las facturas de venta al porcentaje del 0.40% y por los demás ingresos que obtiene la fabrica; valor que se declara y cancela en la declaración de retencion en la fuente del respectivo mes a la DIAN. Y tambien esta registrado el anticipo de renta para la vigencia 2019 por valor de \$236,653,000,00.

Descuentos tributarios que efectuan nuestros clientes por la compra de los productos fabricados por la FLT y que seran compensados en la Declaración de Renta de la presente vigencia..

En la ley 1819/2016 (Reforma Tributaria) se gravó la venta de licores con un IVA del 5% y los demás bienes y servicios están gravados al 19%; por lo tanto, cuando se realizan las compras de bienes o servicios se genera un IVA descotable del 19%, y cuando se efectúan las ventas, el iva generado es del 5%, con una diferencia porcentual del 14%, situación que origina el saldo a favor.

Valor realizado por nuestros clientes por descuentos tributarios por la compra de los productos fabricados por la FLT y se compensara en la Declaración de Impuesto a las ventas del correspondiente bimestre.

IMPUESTO DE INDUSTRIA Y COMERCIO RETENIDO.	8.656.451
<b>TOTAL</b>	<b>918.009.275</b>

Valor realizado por nuestros clientes por descuentos tributarios por la compra de los productos fabricados por la FLT y se compensara en la Declaración de Industria y Comercio de la presente vigencia.

- (5) Corresponde al saldo por amortizar de Licencias y software de computación, producto de deducir el valor en libros con la amortización

(6) Se reclasifica a esta cuenta contable el valor del activo (parqueadero) con uso indeterminado, debido a que es un activo que genera renta ( arriendo).

(7) Se efectua depreciacion a las Propiedades de Inversión, en lo pertinente a la construccion, desde la fecha de reclasificacion de estos activos (mayo de 2017),

PASIVO

10. CUENTAS POR PAGAR:

El pasivo total de la FLT asciende a \$8.121.747.590,oo que representan las obligaciones ciertas o estimadas. El pasivo corriente a 31 de julio de 2019 asciende a \$ 1.736.413.714,oo (cuentas por pagar, beneficios a los empleados a corto plazo, otros pasivos) y un pasivo a largo plazo de \$6.385.333.876,oo, beneficios posempleo \$3.777.421.523 y provisiones por \$2.607.912.353,oo), así

	jul-19	jul-18	Absoluta	Porcentual
Cuentas por pagar (1)	1.253.005.797	876.006.050	376.999.747	43%
Beneficio a los empleados a corto Plazo (2)	483.407.917	481.300.196	2.107.721	0%
Otros Pasivos (3)	0	163.850	-163.850	-100%
<b>TOTAL PASIVO CORRIENTE</b>	<b>1.736.413.714</b>	<b>1.357.470.096</b>	<b>378.943.618</b>	<b>28%</b>
(1)				
Adquisición de bienes y servicios (1a)	779.068.981	624.224.873	154.844.108	25%
Descuentos de nómina (1b)	10.389.936	17.370.836	-6.980.900	-40%
Retención en la fuente (1c)	27.833.492	20.297.315	7.536.177	37%
Impuestos contribuciones y tasas por pagar (1d)	337.823.407	240.195.378	97.628.029	41%
Impuesto al valor agregado IVA (1e)	-40.836.498	-35.783.176	-5.053.322	14%
Otras cuentas por pagar (1f)	138.726.479	9.700.824	129.025.655	1330%
<b>Total cuentas por pagar</b>	<b>1.253.005.797</b>	<b>876.006.050</b>	<b>376.999.747</b>	<b>43%</b>

Cuentas por pagar (1)

(1a) Adquisición de bienes y servicios, corresponde a:

GUALA CLOSURES DE COLOMBIA LTDA	54.092.115
CARTONES AMERICA	12.505.877
CRISTALERIA PELDAR SA	165.997.583

Son los proveedores de bienes y servicios para la fabricacion de los productos Tapa Roja y para cumplir con el objeto social de la fabrica.



CORPORACION ARQUITECTURA HUMANA	1.852.189
VARELA MONTEALEGRE MEDARDO	500.000
SARA MAYERLY RUBIANO MORALES	3.500.000
otros menor cuantia	20.000

Valor Reserva año 2014
Caja Menor

Corresponde a cuenta por pagar de la reserva vigencia 2015 al Dr. Alvaro Gonzalez Murcia, quien suscribió contrato de prestación de servicios en el año 2013 con un valor fiscal de \$5.000.000 como abogado de la FLT para presentar y sustentar la demanda en representación de la FLT ante el Centro de Conciliación Arbitraje y Amigable Composición de la Cámara De Comercio de Ibagué contra el Consorcio Tolima, y el valor y forma de pago de sus honorarios fueron tasados por el 15% del recaudo de las pretensiones de la demanda arbitral deducidos de los gastos procesales, donde se considera que los honorarios se pactaron bajo la figura de "CUOTA LITIS". En el año 2015 se contabilizó con el documento PC1 2585 del 5 de Junio de 2015 el valor de \$840.601.217 por concepto de honorarios por fallo proferido por Tribunal De Arbitramento a favor de la FLT y en contra de Consorcio Tolima, de los cuales le efectuaron un pago parcial al Dr Gonzalez el día 5 de Junio de 2015 por valor de \$300.000.000 y una causación de cuentas por pagar con el documento CC1 1766 del 30 de Diciembre de 2015 por valor de \$540.601.217. Por lo tanto, está en proceso judicial sujeto al recaudo efectivo de los recursos.

Total adquisición de bienes	779.068.981
Descuentos de nómina (1b)	10.389.936

Valor descuento de nómina de los trabajadores oficiales y servidores públicos

Retención en la fuente (1c)	27.833.492
-----------------------------	------------

Valor practicado a los proveedores de bienes y servicios de la fábrica durante el mes de julio de 2019. Declaracion tributaria presentada en el mes de agosto de 2019, acorde a las fechas establecidas en el calendario tributario para el año 2019.

(1d) Impuestos contribuciones y tasas por pagar, corresponde a:

Impuesto Nacional al Consumo de Licores	337.823.407
	337.823.407

corresponde al valor del impuesto al consumo de licores producto de la venta e impulso promocional del 16 al 31 de julio de 2019 del AGUARDIENTE TAPA ROJA y que se consigna en las arcas del Departamento del Tolima en los 5 primeros días de agosto de 2019.

Impuesto al valor agregado IVA (1e)	-40.836.498
-------------------------------------	-------------

Saldo a favor al 31/07/2019 como resultado del volumen en compras. Valor que es momentaneo, ya que al cierre del bimestre se reclasifica a la cuenta de Anticipos o Saldos a Favor por Impuestos y Contribuciones. Declaracion tributaria que se presentará en el mes de septiembre, acorde a las fechas establecidas en el calendario tributario.

(11) Otras cuentas por pagar: aportes ICBF, SENA, honorarios, servicios.

Servicios publicos	3.809.013
Honorarios	28.441.407
Servicios	82.363.528
Recaudos a favor de terceros	1.252.243
Recaudos a favor de terceros	22.537.788
Otras cuentas por pagar	322.500
TOTAL	138.726.479

Valor por concepto de prestacion de servicios publicos de al IBAL y a Colombia telecomunicaciones al 31/07/2019,
Valor por concepto de prestacion de servicios profesionales adeudados a contratistas al 31/07/2019,
Valor por concepto de prestacion de servicios adeudados a contratistas al 31/07/2019,
La conforma consignaciones que efectuan clientes por la compra de alcohol y que al final del periodo no se han presentado en las instalaciones de la fabrica para que les sea elaborada su factura y entregado el producto.
Corresponde al valor de las estampillas descontadas a los contratistas y que se encuentran pendientes de cancelar al gobierno departamental, saldo a 31 de julio de 2019,
Descuento de nomina, pendiente de cancelar a 31/07/2019.

TOTAL CUENTAS POR PAGAR 1.253.005.797

11. BENEFICIOS A LOS EMPLEADOS A CORTO PLAZO (2)

Lo conforman las prestaciones por pagar cuyo vencimiento es no mayor a un año, como cesantias, intereses sobre cesantias, prima de servicios, vacaciones etc.

Nomina por pagar	0
Cesantias	174.488.412
Intereses a las cesantias	6.853.638
Vacaciones	39.275.181
Prima de vacaciones	42.623.432
Prima de servicios	84.775.431
Prima de navidad	89.109.417
bonificaciones	1.689.373
Otros beneficios a corto plazo: Derecho convencional auxilio de anteojos, entre otros.	44.593.033

TOTAL 483.407.917



PASIVO NO CORRIENTE

PASIVO NO CORRIENTE	jul-19	jul-18	Absoluta	Porcentual
Financiamiento interno de largo plazo (1)	0	738.593.649	-738.593.649	-100%
Beneficios posempleo - pensiones (2)	3.777.421.523	3.777.421.523	0	0%
Provisiones (3)	2.607.912.353	2.212.816.118	395.096.235	18%
TOTAL PASIVO NO CORRIENTE	6.385.333.876	6.728.831.290	-343.497.414	-5%

(1) Se efectuó el pago total de la deuda que se tenía suscrita en el financiamiento interno de largo plazo suscrita con la Gobernación del Tolima según Resolución No.0374 del 24/10/2013, amortizada en 120 cuotas por valor de \$11.912.801 c/u desde el 28/10/2013 a 28/09/2023.

12. BENEFICIOS POSEMPLEO - PENSIONES

(2) Corresponde al valor del cálculo actuarial del personal jubilado de F.L.T, el cual es realizado por la empresa MERCER – MAKE TOMORROW, TODAY en el año 2016.

Personal	cod	numero de personas	reservas
jubilado	2	29	3.353.192.550
beneficiarios	4	4	424.228.973
Total reserva			3.777.421.523

Para la evaluación de la reserva de pensiones de jubilación se utilizaron las metodología para el cálculo actuarial sobre tabla mortalidad que trata la resolución 1555/2010 expedida por la Superintendencia Financiera de Colombia, ajuste salarial y pensional de acuerdo al artículo 1° del Dec. 2783/2001, esta tasa se denomina TASA DANE, para el 2016 equivale a 4.9283% y se empleó el interés técnico real de 4.80% de acuerdo con el artículo 1° del Dec. 2783/2001. Es de anotar que al mes de septiembre de la vigencia 2019 se va a actualizar el calculo actuarial.

13. PROVISIONES

(3) Corresponde a la provisión por contingencias por demandas en contra de la Fábrica de Licores del Tolima. Se provisiona según la probabilidad de riesgo según informe técnico que emite el área jurídica de la F.L.T, con un aumento porcentual del 18% comparado con el periodo anterior,

Provisiones	jul-19	jul-18	Absoluta	Porcentual
Litigios y Demandas	2.607.912.353	2.212.816.118	395.096.235	18%

Vr. Provision correspondiente a:

CAESCA Y LICORSA (1)	2.468.000.000	Proceso No. 73001233100020010252500 Consejo de Estado.
ORJUELA GONZALES MAYRA ALEJANDRA	19.488.372	Proceso No. 730013333006520100000000 Juzgado Quinto Administrativo de Ibagué
ALEXANDRA TRIANA BARRETO	12.000.000	Proceso No. 730013105006520180009600 Juzgado Quinto Laboral de Ibagué.
ENOLINE INTERNATIONAL SAS	108.423.980	Proceso No. 73001333300420170042400 Juzgado 4 Administrativo de Ibagué.

La Fábrica posee una cuenta de ahorro No. 5752003156 denominada Sentencias en el BANCO COLPATRIA, donde se han venido provisionando y pagando los litigios en contra de la FLT, según lo dispuesto en el reglamento del Fondo De Contingencias creado con la Resolución No. 097 del 26/02/2018, cuyo saldo al corte de 31/07/2019 es de \$599.930.370,69,oo.

(1) El valor acumulado corresponde al valor de la condena de \$1,592,000.000 aproximadamente y un lucro cesante de \$ 9,341.000.000 aproximadamente, tomado del informe emitido por el asesor jurídico externo a 31 de diciembre de 2017.

PATRIMONIO

13. PATRIMONIO				VARIACIONES	
	jul-19	jul-18	Absoluta	Porcentual	
Capital fiscal (1)	11.318.782.460	11.318.782.460	-	-	-
Resultado de ejercicios anteriores (2)	10.220.005.975	2.880.495.868	7.339.510.107	255%	
Resultado del ejercicio (3)	36.366.478	1.678.704.935	(1.642.338.457)	-98%	
TOTAL PATRIMONIO	21.575.154.913	15.877.983.263	5.697.171.650	36%	

(1) Representa el valor de los recursos otorgados para la creación y desarrollo de la FLT.

(2) El valor reflejado en el semestre del año 2017 era de \$3.563.112.802, de acuerdo al Instructivo No. 002 de 2016 punto 2,5, circular externa 003 de agosto 03 de 2016 de la Contaduría General de la Nación, el valor que se tenga en la cuenta 3268-Impactos Transición al Nuevo Marco normativo, se homologa a la cuenta 3225-Resultados de ejercicios anteriores, cuyo valor al 30 de junio de 2019, asciende a la suma de \$10,220,005,975,00 como resultado de la reclasificación de las utilidades del año 2018, Se presentará a Junta Directiva para viabilidad e incorporar al capital fiscal.

(3) Constituye el resultado comprendido del 01 de enero al 31 de julio de 2019. Es de resaltar que el patrimonio ha aumentado en un 36% con respecto al periodo anterior.

CUENTAS DE ORDEN

CUENTAS DE ORDEN DEUDORAS	jul-19	jul-18	VARIACIONES	
			Absoluta	Porcentual
DERECHOS CONTINGENTES	621.483.836	5.543.460.347	(4.921.976.511)	-89%
Litigios y mecanismos alternativos de solución de conflicto	447.672.442	447.672.442	-	0%
Garantías Contractuales (2)	-	4.941.838.497	(4.941.838.497)	-100%
otros derechos contingentes (3)	173.811.394	153.949.408	19.861.986	13%
DEUDORAS DE CONTROL	2.971.361.739	3.425.076.724	(453.714.985)	-13%
Bonos, títulos y especies no colocados (4)	2.965.045.740	2.965.633.773	(588.033)	
Propiedades, planta y equipo (5)	960.000	442.145.952	(441.185.952)	-100%
Inventarios obsoletos o vencidos (6)	-	11.941.000	(11.941.000)	-100%
Responsabilidades en Proceso (7)	5.355.999	5.355.999	-	0%



DEUDORAS POR CONTRA (CR)	(3.592.845.575)	(8.968.537.071)	5.375.691.496	-60%
--------------------------	-----------------	-----------------	---------------	------

- (1) Vr correspondiente al aguardiente que se encuentra en custodia por Proceso jurídico Sumimas.
- (2) Vr. Que ya se encuentra registrado en las cuentas de resultados, con disminución del 100% comparado con el periodo anterior del proceso a favor de la F.L.T en contra de Consorcio Tolima.
- (3) Corresponde al valor del arriendo del inmueble ocupado por los antiguos talleres del municipio de Ibagué, hoy Secretaría de Infraestructura ad portas de una conciliación para el pago de los canon desde marzo de 2016 a la fecha (\$94.044.314,00) y se encuentra en este ítem proceso jurídico con Sumimas (\$76.767.079.60)
- El CANON de arrendamiento por parte de la ALCALDIA DE IBAGUÉ, del inmueble ubicado en la Cra 3ª sur No. 21-100 (ANTIGUOS TALLERES DEL MUNICIPIO DE IBAGUÉ), no se han generado las facturas porque no hay una relación contractual que garantice este pago, sumado a que si se factura la Fábrica debe de pagar el IVA de un dinero que no se ha recibido. Sin embargo se han adelantado todas las acciones de cobro y se está a la espera de una conciliación para el pago de arrendamientos adeudados desde el 24 de Febrero de 2016 al 31 de julio de 2019,
- (4) Corresponde a las estampillas que se encuentran en custodia sin utilizar al corte a julio 31 de 2019 y representan el valor del Impuesto al Consumo de Licores que no se ha generado, ni estampillado para la venta.
- (5) Corresponde al valor informativo de los Bienes dados de baja, según acta del Comité de Bajas 2018
- (6) Vr. Depurado según Comité de Bajas
- (7) Proceso ante autoridad de control y vigilancia

Cuentas de Orden Acreedoras	jul-19	jul-18	Absoluta	Porcentual
RESPONSABILIDADES CONTINGENTES	-	-	-	
LITIGIOS Y MECANISMOS ALTERNATIVOS DE SOLUCION	41.368.237.889	17.923.015.415	23.445.222.474	131%
Laborales (1)	50.976.745	647.608.074	(596.631.329)	-92%
Administrativos (2)	39.658.261.528	15.560.407.725	24.097.853.803	155%
Obligaciones Fiscales (3)	1.658.999.616	1.658.999.616	-	0%
Otros litigios y demandas	-	56.000.000	(56.000.000)	-100%
ACREEDORAS DE CONTROL (CR)	3.343.711.532	2.659.529.143		
Otras cuentas acreedoras de control (4)	3.343.711.532	2.659.529.143	684.182.389	26%
ACREEDORAS POR CONTRA (DB)	(44.711.949.421)	(20.582.544.558)	(24.129.404.863)	117%

- (1) Corresponde a un proceso laboral de la señora Alexandra Triana Barreto contra la FLT, en cual se encuentra en el Juzgado Quinto Laboral de Ibague, por valor de \$12.000.000,00 y otro proceso correspondiente a la señora Mayra alejandra Orjuela por valor de \$38,976,745,00 el cual se encuentra en el Juzgado Quinto Administrativo de Ibagué.
- (2) Corresponden al registro informativo de los procesos jurídicos en contra de la FLT de la Unión Temporal Caesca y Licorsa, valor en abstracto (\$34.956.801.823,00) y Sumimas (\$4.593.035.725,00)



La Acción Contractual de UNIÓN TEMPORAL CAESCA y LICORSA contra FÁBRICA DE LICORES DEL TOLIMA: condena en abstracto en contra de Fábrica de Licores fue impuesta mediante una sentencia del Consejo de Estado, donde el demandante dentro de su memorial de formulación del incidente, ha aportado un dictamen pericial, y ha procedido a realizar un juramento estimatorio que incluyen capital, indexación e intereses moratorios. Igualmente, la Fábrica de Licores del Tolima ha allegado al expediente un dictamen pericial por valor de \$560.066.417 y adicionalmente ha solicitado la práctica de otros medios de prueba dirigidos a desestimar la cuantía propuesta por el demandante, los cuales fueron decretados por el Tribunal mediante auto del 18 de diciembre de 2018; decreto que aun no está en firme pues fue recurrido en reposición por los demandantes.

Es una condena en abstracto, donde condenaron a la Fábrica de Licores del Tolima, a pagar a los demandantes una indemnización por perjuicios materiales, en la modalidad de lucro cesante, equivalente a la utilidad económica que dejaron de percibir del contrato de comercialización y venta del aguardiente, de los cuales fueron tasados por la parte demandante en la suma de \$ 34.956. millones de pesos. La parte actora debiera promover el respectivo incidente de liquidación de condena ante el Tribunal de primera instancia, dentro de la oportunidad prevista por el artículo 172 del C.C.A. Que dentro del acápite de la indemnización por perjuicios, señalados en la sentencia del 14 de septiembre de 2016, dispuso el esclarecimiento del monto de la indemnización, debe ser objeto de una nueva experticia, dentro del trámite de liquidación de la condena, en el que se deberá calcular el valor del lucro cesante consistente en la utilidad dejada de percibir. Que el 15 de marzo del año 2017 el Tribunal Administrativo del Tolima, emitió auto ordenando obedecer y cumplir lo resuelto por el Consejo de Estado en la sentencia del 14 de septiembre de 2016, es así que la Fábrica de Licores del Tolima presentó un dictamen pericial contable y financiero por la suma de \$ 560.000.000,00 de pesos para controvertir la estimación del lucro cesante formulada por la parte demandante en su incidente de liquidación de condena.

(4) Corresponde al saldo por ejecutar a 31 de julio de 2019 de los contratos otorgados por la fábrica por concepto de servicios, honorarios, bienes y servicios y contratos de obra. Registrados como cuentas control.

INGRESOS

14. INGRESOS OPERACIONALES Y NO OPERACIONALES

Los Ingresos Operacionales, están representados por las ventas de su producto insignia (aguardiente) de la marca TAPA ROJA y de alcohol y los no operacionales por concepto de arrendamiento, financieros y diversos que no corresponden al objeto social de la entidad.

La Fábrica de Licores del Tolima al 31 de julio de 2019 ha recibido ingresos operacionales acumulados de \$5.172.110.876,00, presentando un aumento porcentual del 7% con relación a julio de 2018, por venta de productos de la marca TAPA ROJA y alcoholes.

Se han realizado varias estrategias de mercadeo en el Departamento del Tolima y Cundinamarca, entre ellos:

1. **Potenciar Marca TAPA ROJA:** Se han Realizado activaciones de marca con promociones en punto de venta, en bares, estancos, universidades, discotecas, y en eventos de participación de jóvenes que permitan mayor apropiación marcaría, merchandising, degustaciones e incentivos promocionales, logrando calidad, competitividad, desarrollo sostenible, innovación, percepción y posicionamiento. A través de nuestra página oficial en facebook/ TAPA ROJA, en twitter, e Instagram/ tapa\_roja\_oficial, se evidencia que los clientes siguen prefiriendo #lonuestro, gracias a todos los consumidores que permiten redistribuir el impuesto al consumo de licores en el Departamento del Tolima por la compra del aguardiente TAPA ROJA.

2. **Competitividad e Innovación:** se coló en el mercado la nueva botella de Aguardiente TAPA ROJA, un producto que ha logrado impregnar con el sello de calidad por el cumplimiento de las Buenas Prácticas de Manufactura "B.P.M emitido por el INVIMA, y por parte del ICONTEC, certificación en la norma de calidad ISO 9001 2015.



3. **Distribución y Venta:** Se han desarrollado estrategias de precio y canales de comercialización tienda a tienda, campañas publicitarias de identidad regional con posicionamiento de los aguardientes TAPA ROJA, detonando el sentido de pertenencia y estar en todos los momentos de consumo y estatus.

Operacionales - Venta de Licores, bebidas y alcoholes					
	jul-19	jul-18	VARIACIONES		
Ingresos Operacionales:			Absoluta	Porcentual	
Productos Alimenticios/ Licores, bebidas y alcoholes/ Agü	5.172.397.502	4.835.418.247	336.979.255	7%	
Bienes Comercializados/Licores, bebidas y alcoholes/ Alc	15.563.943	19.571.079	-4.007.136	(20)	
Menos Devoluciones, rebaja y descuentos	(15.850.569)	-	-15.850.569	-	
<b>Total Ingresos Operacionales</b>	<b>5.172.110.876</b>	<b>4.854.989.326</b>	<b>317.121.550</b>	<b>7%</b>	

Las ventas en unidades por referencia y volúmenes de la FLT desde el 01 de Enero al 31 de julio de 2019 fueron de 561.138 que convertidas a la medida estándar de 750 c.c son 414.093, con un aumento porcentual del 7% con respecto al mismo periodo. Los litros de alcohol vendidos en el periodo fueron de 3.278 con una disminución del 20% con respecto al periodo anterior, debido a que no se ha presentado mucha demanda por parte de nuestros clientes mas constantes, como lo son: Uvas y Vinos, Liga Contra el Cancer, Silvestre Aria Rico, Malta Int, Inversiones DYM, Patologos Asociados del Tolima, Universidad del Tolima etc.

	jul-19	jul-18	VARIACIONES	
Ingresos No operacionales:			Absoluta	Porcentual
Financieros (1)	274.060.246	140.486.952	133.573.294	95%
Ingresos diversos (2)	120.085.803	2.227.107.354	(2.107.021.551)	-95%
<b>Total Ingresos No operacionales</b>	<b>394.146.049</b>	<b>2.367.594.306</b>	<b>(1.973.448.257)</b>	<b>-83%</b>

- (1) Los Ingresos financieros corresponden a: rendimientos sobre recursos entregados en administración en instituciones financieras de las cuentas de ahorro y un CDT.
- (2) Los ingresos diversos suman un valor total de \$120.085.803,00 correspondientes a: arrendamientos (1.994.463,00), sobrantes de impuestos (\$4.278,00), sobrantes en ventas ( \$6.237,00), recuperaciones por mayor valor causado en prestaciones sociales ( \$ 117.999.224,00) y Aprovechamientos- venta de elementos para reciclar- (\$81.600,00). Su variación porcentual del 95% con respecto al periodo julio de 2018 corresponde a \$ 2.000 millones recibidos del Consorcio Tolima, por concepto de sentencias judiciales.

15. COSTOS DE VENTAS

15. **COSTOS DE VENTAS:** Corresponde a las erogaciones realizadas para la producción y comercialización de los bienes, en desarrollo del objeto social de la entidad.

	jul-19	jul-18	VARIACIONES	
			Absoluta	Porcentual
Bienes producidos	1.872.970.898	1.938.934.981	-65.964.083	-3%
Bienes comercializados	2.397.385	25.104.759	(22.707.374)	-90%
<b>Total Costos de ventas</b>	<b>1.875.368.283</b>	<b>1.964.039.740</b>	<b>(88.671.457)</b>	<b>-5%</b>

16. GASTOS OPERACIONALES

Están conformados de la siguiente manera:

Los Gastos de Administración y operación se disminuyeron en un 4% con respecto al periodo anterior.

	jul-19	jul-18	VARIACIONES	
Gastos de Administración y operación (1)	2.576.171.044	2.510.646.054	65.524.990	3%
Gastos por deterioro, depreciaciones y amortiz. (2)	573.964.944	759.033.263	(185.068.319)	-24%
Total Gastos Operacionales	3.150.135.988	3.269.679.317	(119.543.329)	-4%

.(1)	jul-19	jul-18	Absoluta	Porcentual
sueldos y salarios	551.447.010	515.084.583	36.362.427	7%
Contribuciones efectivas	114.935.210	102.563.269	12.371.941	12%
Aportes sobre la nómina	22.835.000	20.029.200	2.805.800	14%
Prestaciones sociales	308.958.918	266.288.931	42.669.987	16%
Gastos de Personal Diversos	49.997.054	27.988.282	22.008.772	79%
Gastos generales: vigilancia y seguridad, materiales y suministros, mantenimiento, reparaciones, servicios públicos, impresos y publicaciones, publicidad, aseo, cafetería, gastos legales. (1a)	1.333.073.803	1.437.079.886	-104.006.083	-7%
Impuestos, contribuciones y tasas	194.924.049	141.611.903	53.312.146	38%
	2.576.171.044	2.510.646.054	65.524.990	3%

.(1a) Gastos Generales	jul-19	jul-18	Absoluta	Porcentual
Vigilancia y seguridad	28.102.689	31.838.272	-3.735.583	-12%
Materiales y suministros	62.702.784	46.769.056	15.933.728	34%
Mantenimiento	22.205.717	114.380.002	-92.174.285	-81%
Servicios públicos	20.616.437	19.637.028	979.409	5%
Publicidad y propaganda (1)	782.467.753	659.557.428	122.910.325	19%
Impresos, publicaciones, suscripciones y afiliaciones, fotocopias	14.327.892	17.947.886	-3.619.994	-20%
comunicaciones y transporte	6.950.556	8.685.413	-1.734.857	-20%
Seguros generales	63.047.708	66.855.892	-3.808.184	-6%
Combustible y lubricantes	14.781.705	15.517.600	-735.895	-5%
servicio de aseo, cafetería, restaurante (2)	20.181.596	12.100.650	8.080.946	67%
Gastos legales	2.236.412	3.139.183	-902.771	-29%



Honorarios	181.593.342	210.558.288	-28.964.946	-14%
Servicios	112.423.480	228.988.178	-116.564.698	-51%
Otros gastos generales	1.435.732	1.105.010	330.722	30%
<b>Total Gastos de Admón</b>	<b>1.333.073.803</b>	<b>1.437.079.886</b>	<b>-104.006.083</b>	<b>-7%</b>

(1) La variación porcentual del 19% del rubro de publicidad y propaganda obedece a la adquisicion de bienes y servicios para promocionar los productos tapa roja y a la participacion de la fabrica en todas las festividades llevadas a cabo en el departamento durante todo lo corrido del año..

(2) La variacion porcentual del 67% en el rubro de servicio de aseo, cafeteria y restaurante, se debe a la adquisicion de insumos varios para el aseo y la cafeteria y se contrató antes de las restricciones de ley.

Es de resaltar que a 31 de julio de 2019 los gastos generales se disminuyeron en un 7% con respecto al periodo anterior.

(2) Gastos por deterioro, depreciaciones y amortizaciones	jul-19	jul-18	Absoluta	Porcentual
Están conformados así:				
Depreciaciones Propiedad, Planta y Equipo	177.627.260	196.019.890	-18.392.630	-9%
Depreciacion Propiedades de Inversion	849.312	0	849.312	0%
Provisiones, Litigios y demandas	395.488.372	563.013.373	-167.525.001	0%
<b>TOTALES</b>	<b>573.964.944</b>	<b>759.033.263</b>	<b>-185.068.319</b>	<b>-24%</b>

18. OTROS GASTOS

	jul-19	jul-18	Absoluta	Porcentual
<b>OTROS GASTOS NO OPERACIONALES (17)</b>				
Financieros	57.305.891	49.681.089	7.624.802	15%
Gastos Diversos (1)	447.080.285	260.478.551	186.601.734	72%
<b>TOTALES</b>	<b>504.386.176</b>	<b>310.159.640</b>	<b>194.226.536</b>	<b>63%</b>


(1) Los gastos diversos ascienden a la suma de \$ 447.080.285,00, correspondes a: Impuestos asumidos de impoconsumo e iva por concepto de degustaciones \$ 287.951.520,00, sentencias pagadas a Rosa Adriana Silva Quintero por valor de \$2.444.559,00 y a Hilda Yaneth Gomez Carvajal por valor de \$156.676.154,00 por concepto de aportes a la seguridad social, y otros gastos por diversos por \$ 8.052,00.


17. UTILIDAD O PERDIDA OPERACIONAL				Absoluta	Porcentual
Utilidad (perdida) Operacional	146.606.605		(378.729.731)	525.336.336	-139%


El resultado de la ejecución de las actividades ordinarias de la Fábrica de Licores del Tolima producto de las ventas y deducción del costo de venta y gastos operacionales, generó una utilidad operacional de \$ 146.606.605,00. Utilidad que comparada con el periodo anterior aumento en un 139%, por la gestion de la actividad operacional de la mision de la entidad.

	jul-19	jul-18	Absoluta	Porcentual
Utilidad ( Perdida ) del Periodo	36.366.478	1.678.704.935	-1.642.338.457	-98%

Constituye el resultado consolidado del periodo comprendido del 01 de enero al 31 de julio de 2019, originado por el reconocimiento de ingresos, gastos y costos relacionados con las funciones de cometido estatal, donde se generó una utilidad de \$36.366.478,00

  
**JESUS ALBERTO GARVAJAL DUQUE**  
Gerente General

  
**EMILSE MARROQUIN SALAS**  
Subgerente Financiero

  
**MARY CRIS RONDON GUAQUE**  
Contador Publico T.P. No. 6T006-T

Elaboró: MARY CRIS RONDON GUAQUE - APOYO AL PROCESO DE GESTION FINANCIERA  
Revisó: EMILSE MARROQUIN SALAS - SUBGERENTE FINANCIERA