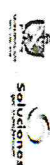


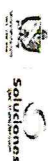


FABRICA DE LICORES DEL TOLIMA  
ESTADO DE SITUACIÓN FINANCIERA INDIVIDUAL  
COMPARATIVO NOVIEMBRE 2019 - NOVIEMBRE 2018



ACTIVO	NOTAS	nov-19	%	nov-18	%	VARIACIÓN	%
Activo Corriente							
Efectivo y equivalentes al Efectivo	(4)	5.777.982.140	19%	3.357.971.409	14%	2.420.010.731	72
Inversiones en instrumentos derivados	(5)	1.681.415	0%	1.674.881	0%	6.534	0
Cuentas por cobrar	(6)	1.930.844.011	6%	1.209.837.120	5%	721.006.891	60
Inventarios	(7)	1.500.359.275	5%	1.672.653.762	7%	(172.294.487)	-10
TOTAL ACTIVO CORRIENTE		9.210.866.841	30%	6.242.137.172	25%	2.968.729.669	48
Activo no Corriente							
Propiedad planta y equipo	(8)	13.354.365.999	44%	13.580.112.910	55%	(225.746.911)	-2
Cuentas por Cobrar	(6)	2.972.293.360	10%	30.347.057	0%	2.941.946.303	0
Otros Activos	(9)	5.151.804.929	17%	4.740.414.817	19%	411.390.112	9
TOTAL ACTIVO NO CORRIENTE		21.478.464.288	70%	18.350.874.784	75%	3.127.589.504	17
TOTAL ACTIVO		30.689.331.129		24.593.011.956		6.096.319.173	25
PASIVO Y PATRIMONIO							
Pasivo Corriente							
Cuentas por pagar	(10)	962.407.317	11%	1.736.494.437	23%	(774.087.120)	-45
Beneficio a los empleados a corto Plazo	(11)	596.813.714	7%	561.073.231	7%	35.740.483	6
Otros beneficios posempleo		-	0%	-	0%	-	#DIV/0!
TOTAL PASIVO CORRIENTE		1.559.221.031	18%	2.297.567.668	30%	(738.346.637)	-32
Pasivo no corriente							
Financiamiento interno de largo plazo		-	0%	-	0%	-	0
Beneficios posempleo - pensiones	(12)	3.777.421.523	44%	3.777.421.523	49%	-	0
Provisiones	(13)	3.220.453.260	38%	1.624.459.589	21%	1.595.993.671	98
TOTAL PASIVO NO CORRIENTE		6.997.874.783	82%	5.401.881.112	70%	1.595.993.671	30
TOTAL PASIVO		8.557.095.814		7.699.448.780		857.647.034	11

88



PATRIMONIO (13)	NOTAS		%	VARIACIÓN	%
	nov-19	nov-18			
Capital fiscal	11.318.782.460	11.318.782.460	37%	-	0
Resultado de ejercicios anteriores	10.220.005.975	2.880.495.868	33%	7.339.510.107	255
Resultado del ejercicio	593.446.880	2.694.284.848	3%	(2.100.837.968)	-78
TOTAL PATRIMONIO	22.132.235.315	16.893.563.176	72%	5.238.672.139	31
TOTAL PASIVO Y PATRIMONIO	30.689.331.129	24.593.011.956	100%	6.096.319.173	25

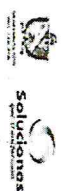
CUENTAS DE ORDEN DEUDORAS		(0)	-
DERECHOS CONTINGENTES	625.766.531		5.555.445.741
Litigios y mecanismos alternativos de solución de conflictos	447.672.442		447.672.442
Garantías Contractuales	-		4.941.838.497
Otros derechos contingentes	178.094.089		165.934.802
DEUDORAS DE CONTROL	4.603.037.691		3.119.652.907
Bonos, títulos y especies no colocados	4.596.721.692		2.659.936.256
Activos retirados	960.000		442.419.652
Inventarios obsoletos o vencidos	-		11.941.000
Responsabilidades en Proceso	5.355.999		5.355.999
DEUDORAS POR CONTRA (CR)	(5.228.804.222)		(8.675.098.648)

Cuentas de orden acreedoras	-			-	
Responsabilidades contingentes	41.317.261.144			41.276.837.164	
Litigios mecanismos alternativos de solución de conflictos	41.317.261.144			41.276.837.164	
Acreedoras de control (CR)	1.510.560.924.00			1.467.315.038	
Otras cuentas acreedoras de control (CR)	1.510.560.924.00			1.467.315.038	
Acreedoras por contra (DB)	(42.827.822.068)			(42.744.152.202)	

JESUS ALBERTO CARVAJAL DUQUE  
Gerente General

EMILSE MARROQUIN SALTAS  
Subgerente Financiero

MARY CRIS RONDON GUAJQUE  
Contador Publico T.P. No. 61006-T



FÁBRICA DE LICORES DEL TOLIMA  
ESTADO DE RESULTADO INTEGRAL INDIVIDUAL  
COMPARATIVO A NOVIEMBRE 2019 - NOVIEMBRE 2018

	nov-19	%	nov-18	%	VARIACIÓN	%
<b>Actividades Ordinarias</b>						
Ingresos Operacionales	(14) 9.648.566.656	100%	8.895.335.600	100%	753.231.056	8
Costo de Ventas	(15) -3.335.204.751	-35%	-3.438.696.339	-39%	103.491.588	-3
Utilidad Bruta	6.313.361.905	65%	5.456.639.261	61%	856.722.644	16
<b>Gastos Operacionales</b>						
Gastos de Administración y operación	(16) 4.240.141.036	44%	3.909.179.716	44%	330.961.320	8
Gastos por deterioro, depreciaciones y an	(16) 1.286.431.394	13%	983.836.649	11%	302.594.745	31
Total Gastos Operacionales	5.526.572.430	57%	4.893.016.365	55%	633.556.065	13
Utilidad Operacional	(17) 786.789.475	8%	563.622.896	6%	223.166.579	40
Ingresos no operacionales	(14) 524.190.048	5%	2.472.902.338	28%	-1.948.712.290	-79
Otros Gastos	(18) -717.532.643	-7%	-342.240.386	-4%	-375.292.257	110
Perdida No Operacional	-193.342.595	-2%	2.130.661.952	24%	-2.324.004.547	-109
Utilidad del Periodo	593.446.880	6%	2.694.284.848	30%	-2.100.837.968	-78

VIGILADO  
Supersalud

JESÚS ALBERTO CARVAJAL DUQUE  
Gerente General

EMILSE MARROQUIN SALAS  
Subgerente Financiera

MARY CRIS RONDON GUAUQUE  
Contador Público T.P. 61006 - T



# NOTAS DE CARÁCTER ESPECÍFICO

## FABRICA DE LICORES DEL TOLIMA REVELACIONES A LOS ESTADOS FINANCIEROS COMPARATIVO A NOVIEMBRE 2019 - NOVIEMBRE 2018

### ACTIVO

4. EFECTIVO Y EQUIVALENTES AL EFECTIVO				VARIACIONES	
	nov-19	nov-18	Absoluta	f	
Caja menor	3.500.000	3.500.000	-		
Depósito en Instituciones Financieras (1)	5.774.482.140	2.696.089.033	3.078.393.107,00		
Efectivo de uso restringido	0	658.382.376	(658.382.376,00)		
(1) Está conformado por:			-		
Cuenta corriente	46.348.949	72.629.300	(26.280.351,00)		
Cuentas de ahorro	5.728.133.191	2.623.459.734	3.104.673.457,00		
<b>Total Efectivo y equivalentes</b>	<b>5.777.982.140</b>	<b>3.357.971.409</b>	<b>2.420.010.731,00</b>		

(1) El efectivo asciende a la suma de \$ 5.777.982,140,00, representado en depósitos en instituciones financieras y Fondos Especiales para la atención de los gastos funcionamiento, pasivo estimados (litigios y demandas), acreedores varios, póliza de cumplimiento; donde el 69% corresponde a cuentas de ahorro, distribuidas en : ahorro y una (1) cuenta corriente). El saldo del efectivo con respecto al año 2018, aumentó en el 72%. El aumento significativo obedeció producto de la gestión com al igual que, el valor recibido por el proceso ejecutivo a favor de la Fábrica de Licores por \$4.000. millones consignado por Consorcio Tolima/ ALICIA DEL SOCORF CABRERA, JESUS ALBERTO LOPEZ CASANOVA Y OMAR HUMBERTO MEDICIS CARDENAS. Las cuentas bancarias fueron conciliadas en su totalidad entre los los extractos bancarios. Las cuentas de ahorro y corrientes, no presentan ningún tipo de restricción ni embargo.

Los recursos de fondos especiales que se habían reclasificado al grupo de cuentas de uso restringido en el grupo 1132, correspondiente a cuentas de ahorro para € litigiosos y el fondo de cesantías, fueron reclasificados nuevamente a Depósito en Instituciones Financieras cuentas de ahorro 1110, por valor de \$ 823.357.095,00



5. INVERSIONES E INSTRUMENTOS DERIVADOS				VARIACIONES	
	nov-19	nov-18	Absoluta	P	
Inversiones en Asociadas Contabilizadas por el Método de Participación Patrimonial (1)	1.681.415	1.674.881	6.534		
<b>Total Inversiones</b>	<b>1.681.415</b>	<b>1.674.881</b>	<b>6.534,00</b>		

(1) 100 Acciones Ordinarias en la Empresa Departamental de Acueducto, Alcantarillado y Aseo del Tolima, EDAT S.A. E.S.P. bajo el Título No. 002, valor nominal \$ a \$ 1.000.000,00

El Valor intrínseco de la acción subió en \$ 65,34, como resultado del incremento en el patrimonio de la EDAT con corte al 30/09/2019 el cual fue de \$ 165.372.621,.



6. CUENTAS POR COBRAR

Este rubro está conformado por las cuentas por cobrar por venta de bienes: aguardiente y alcohol, el deterioro de las cuentas por cobrar por deudas de difícil cobro y otras cuentas por cobrar. El siguiente es el saldo de cada uno de estos rubros a la fecha de corte.

CUENTAS POR COBRAR A CORTO PLAZO	nov-19	nov-18	VARIACIONES	
			Absoluta	%
Cuentas por Cobrar por venta de bienes (1)	1.930.844.011	1.209.837.120	721.006.891	
Total Cuentas por Cobrar a corto plazo	1.930.844.011	1.209.837.120	721.006.891	

(1) La cartera por venta de productos, se desagregan las ventas a clientes que por negociación y respaldo financiero tienen un plazo máximo de pago de 60 días y pagaré en blanco y/o cheques.

TREJOS LOPES JOSSIMAR ARTURO	20.833.875
MENDEZ HERNANDEZ ANDRES FELIPE	12.431.263
SANDOVAL JAVIER	81.016.944
SUPERTIENDAS Y DROGUERIAS OLIMPICA	19.309.519
ALMACENES EXITO S.A.	4.323.605
MAKRO SUPERMAYORISTA SA	588.634.342
DISTRILCORES DEL TOLIMA S.A.S	1.166.581.139
COMERCIALIZADORA SUMICONSUL S A S	37.713.324
SUBTOTAL	1.930.844.011

TOTAL CUENTAS POR COBRAR A CORTO PLAZO	1.930.844.011,00
--	------------------

CUENTAS POR COBRAR A LARGO PLAZO	nov-19	nov-18	Absoluta	F
Otras cuentas por cobrar (3)	2.954.539.443	0	2.954.539.443	
Cuentas por cobrar de difícil recaudo (4)	34.527.777	47.120.917	(12.593.140)	
Deterioro cuentas por cobrar (superiores a 360 días) (5)	-16.773.860	-16.773.860	-	
Total Cuentas por Cobrar a Largo plazo	2.972.293.360	30.347.057	2.941.946.303	

(3) Otras cuentas por cobrar, corresponden a:

VIDAL SANCHEZ ANIBAL	9.302.000
----------------------	-----------

OBSERVACIONES

Proceso ejecutivo adelantado por la FLT, en el Juzgado 11 civil municipal radicarón oficio de embargo dirigido a las entidades financieras y elaborar la pretensión asciende a \$14.775.195 se encuentra al despacho para res previas, propuestas por el demandado.

CASTAÑEDA MARIA DEL SOCORRO	2.473.500
MUÑOZ COLORADO ALBA LIGIA	314.745
RUBIANO MORALES SARA MAYERLY	199.900
SINDICATO NACIONAL DE TRABAJADORES	40.000
FONDO DE EMPLEADOS FONEFALTOL	370.800
CONSORCIO TOLIMA	2.941.838.498,00
<b>Total Otras Cuentas por Cobrar</b>	<b>2.954.539.443,00</b>

<b>(4) Cuentas por cobrar de difícil recaudo</b>	
CENCOSUD COLOMBIA S.A	16.514.386
ALMACENES YEP	18.013.391
<b>Total Cuentas por Cobrar (superiores a 360 días)</b>	<b>34.527.777</b>

<b>(5) Deterioro cuentas por cobrar (sup. a 360 días)</b>	
CENCOSUD COLOMBIA S.A	8.051.453
ALMACENES YEP	8.722.407
<b>Total deterioro cuentas por cobrar</b>	<b>(16.773.860)</b>
<b>TOTAL CUENTAS POR COBRAR A LARGO PLAZO</b>	<b>2.972.293.360,00</b>

Valor de pago no debido efectuado por parte de ex funcionaria de Tesor Aleiandra Oriuela G y está en proceso de recuperación. La demanda fue juzgado y en la actualidad se encuentra a la espera de que la demandac auto admisorio de la demanda.

Descuento no efectuado, correspondiente al mes de noviembre de 2019.

Valor pendiente de legalizar.

Mayor valor consignado en descuentos de nomina del mes de noviembre.

Descuento consignado doblemente.

Vr. Corresponsdiente a las 2 últimas cuotas e indexación pendientes de p de pago del proceso ejecutivo No. 73001-23-33-006-2015-00197-00 a fa sentencia judicial proferida por el Tribunal Administrativo del Tolima.

#### OBSERVACIONES

Proceso ejecutivo adelantado por la FLT en el Juzgado 12 Civil Municipal

Se encuentra en la Superintendencia de Sociedades donde se nombró un manifiesta que el Juez del concurso, convoque a audiencia para probar e adjudicación y proceder consecuentemente a los pagos y adjudicaciones de los activos y en el orden de prelación legal. La FLT actúa como acreec \$12.594.201,00

Se refleja un deterioro practicado por **\$16.773.860** a la cartera de más de venta de los productos Tapa Roja. El deterioro del 93% sobre cartera de el 7% restante corresponde a a la cartera de CENCOSUD, el cual ha efec judicial a favor de la fabrica.

#### 7. INVENTARIOS

La Fábrica de Licores del Tolima, posee mercancías en existencia, aguardiente y alcohol, para su comercialización. Éstas se reconocen mediante el sistema de inv permanente, y para su valoración y determinación del costo se aplica el costo promedio. A continuación se detallan.



	nov-19	nov-18	Absoluta	
Bienes producidos: Licores, bebidas, alcoholes (1)	1.151.331.627	1.004.792.800	146.538.827	
Mercancías en existencia (2)	248.689	1.388.616	(1.139.927)	
Materias primas (3)	306.301.913	441.339.737	(135.037.824)	
Materiales y suministros (4)	42.477.046	250.571.666	(208.094.620)	
Productos en proceso (5)	-	(16.990.738)	16.990.738	
Subtotal	1.500.359.275	1.681.102.081	(180.742.806)	
menos Deterioro de inventarios	-	(8.448.319)	8.448.319	
Total inventarios	1.500.359.275	1.672.653.762	(172.294.487)	

- (1) El producto elaborado desde el 01 de enero hasta el 30 de noviembre de 2019 en sus diferentes presentaciones de aguardiente TAPA ROJA, fue de 1.330.920 tradicional, special y 24 grados. El saldo en inventarios a noviembre 30 de 2019 es de 346.461 unidades por referencia de las diferentes presentaciones de aguardiente. En el rubro de bienes producidos se presenta un aumento porcentual de 15%, debido a la fabricación de los productos con el objetivo de cumplir la meta de producción de 2019 de 1.429.590 unidades en sus diferentes presentaciones, meta que no fue alcanzada en el mes de octubre, pero se espera superarla al mes de diciembre.
- (2) Es el alcohol Extra neutro que se tiene para la venta.
- (3) Corresponde a la materia prima para la fabricación del aguardiente TAPA ROJA como etiquetas de las diferentes presentaciones, cajas de cartón WRAP para presentación, azúcar, tapas, esencias y dosificadores garrafa 1500 cc..
- (4) Corresponde caja WRAP AROUND tapa roja tradicional, special y 24, a envases, etiquetas para la fabricación del aguardiente.

No se efectuó deterioro por inventarios, debido a que revisando el proceso del manejo de los inventarios se determinó que las pérdidas que se generan en el proceso son absorbidas por los productos terminados.

### 8. PROPIEDADES, PLANTA Y EQUIPO

Corresponde a los terrenos urbanos, bienes muebles en bodega, edificación, plantas, redes, líneas y cables, equipo médico, muebles, enseres y equipos de oficina.

El siguiente es el detalle del valor en libros:

	nov-19	nov-18	VARIACIONES Absoluta	F
Costo	15.593.575.040	15.654.780.830	(61.205.790)	
Depreciación	-2.239.209.041	-2.074.667.920	(164.541.121)	
Total Propiedad, planta y equipo	13.354.365.999	13.580.112.910	(225.746.911)	

El siguiente es el detalle del valor bruto en libros, de la Propiedad, Planta y Equipo:

	nov-19	nov-18	VARIACIONES Absoluta	P
Terrenos	2.604.375.758	2.604.375.758	-	
Construcciones en curso	0	0	0	
Bienes muebles en bodega	0	380.000	380.000	



Edificaciones	4.286.139.117	4.055.633.155	230.505.962	
Plantas, ductos y túneles	3.493.238.704	3.501.425.973	(8.187.269)	
Redes, líneas y cables	2.305.365	2.758.230	(452.865)	
Maquinaria y equipo	3.894.727.484	4.043.771.523	(149.044.039)	
Equipo Médico y científico	104.972.000	116.953.169	(11.981.169)	
Muebles, enseres y equipo de oficina	468.010.354	483.582.946	(15.572.592)	
Equipo de comunicación y computación	106.470.944	135.219.762	(28.748.818)	
Equipo de Transporte, tracción y elevación (2)	633.335.314	710.690.314	(77.355.000)	
<b>Total Neto Propiedad, Planta y Equipo</b>	<b>15.593.575.040</b>	<b>15.654.790.830</b>	<b>(61.215.790)</b>	

Para el proceso de producción, se cuenta con una planta moderna semi automatizada con Línea de envasado Italiana TRIBLOQUE, con capacidad nominal instale tapar y etiquetar; además, se cuenta con despaletizador, encartonadora, robot de estibado, enfaldador, túnel de horno, estampiladora y transportadores. Igualmente certificado con la norma técnica de calidad NTCGP 1000-2009, la norma ISO 9001:2015 vigente hasta el 17/12/2019, y el certificado de Buenas Prácticas de Manuf por el INVIMA vigente hasta el 1/06/2021.

Todos los bienes de la Fábrica de Licores del Tolima se encuentran asegurados con los amparos de todo riesgo daño material, responsabilidad civil, manejo global, responsabilidad civil servidores públicos, todo riesgo maquinaria, transporte de mercancías, transporte de valores, con la compañía de Seguros MAPFRE, hasta el ; Los bienes muebles están bajo responsabilidad de cada funcionario y se lleva un control en el software por parte del almacenista.

El deterioro a la propiedad, planta y equipo según las políticas de la Fábrica, a 31 de diciembre de cada año, "FALITOL" realizará un inventario físico de sus activos determinar su estado físico y su utilización, para confrontar dicha información con el importe en libros del activo y verificar su deterioro; sin embargo, a 30 de septier efectuó revisión al equipo de transporte, tracción y elevación de la Fábrica y no se encontró ningún indicio de deterioro.

## 9. OTROS ACTIVOS

Está representado por:

	nov-19	nov-18	VARIACIONES Absoluta	F
Plan de Activos para Beneficios a Los Empleados Largo Plazo (1)	3.777.421.523	3.777.421.523		
Bienes y Servicios pagados por anticipado (2)	12.678.628	14.199.545	-1.520.917	
Avances y anticipos entregados (3)	93.274.203	17.999.560	75.274.643	
Anticipos o saldos a favor por impuestos y contribuci (4)	1.025.971.091	662.534.989	363.436.102	
Intangibles menos amortización acumulada (neto) (5)	7.951.500	32.776.080	-24.824.580	
Propiedades de Inversión - Terreno parqueadero- edificio	235.483.120	235.483.120	0	
Depreciacion acumulada Propiedades de inversion (7)	-975.136	0	-975.136	
<b>Total Otros Activos</b>	<b>5.151.804.929</b>	<b>4.740.414.817</b>	<b>411.390.112</b>	

(1) Corresponde al pasivo convencional pensional respaldado con un CDT que se tiene en EL Banco COLPATRIA.

Plan de Activos para Beneficios a Los Empleados Largo Plazo	3.777.421.523
---	---------------

(2) está compuesto por los siguientes rubros:seguros, impresos, publicaciones, suscripciones y afiliaciones

Seguros	10.243.794
Impresos, publicaciones, suscripciones y afiliaciones	2.434.834
<b>TOTAL</b>	<b>12.678.628</b>

(3) Conformado por:

anticipo para adquisición de bienes y servicios	93.274.203
<b>TOTAL</b>	<b>93.274.203</b>

(4) Conformado por.

ANTICIPO IMPTO RENTA - AUTORENTA	276.906.300
RETEFUENTE	74.533.239
SALDO A FAVOR IVA	655.089.761
ANTICIPO DE IMPUESTO A LAS VENTAS	3.999.581

Valores pendientes de legalizar por concepto de viaticos y para la adquisi- servicios a: AQUALAB, SODIMAC, INTECPLAST, SUPRAPAK, FALABE GUILLERMO PINILLAS, RUBIANO MORALES SARA MAYERLY, RENG LAURA ESPERANZA Y FEMTEC S.A.S.

Corresponde al anticipo sobre la renta (autorrenta) que se le efectúa y re- facturas de venta al porcentaje del 0.40% y por los demás ingresos qu- valor que se declara y cancela en la declaración de retencion en la fuente mes a la DIAN. Y tambien está registrado el anticipo de renta para la vige- de \$236,653,000,00.

Descuentos tributarios que efectuan nuestros clientes por la compra de lc- fabricados por la FLT y que seran compensados en la Declaración de Re- vigencia..

En la ley 1819/2016 (Reforma Tributaria) se gravó la venta de licores con- demás bienes y servicios están gravados al 19%; por lo tanto, cuando se- compras de bienes o servicios se genera un IVA descontable del 19%, y- efectúan las ventas, el iva generado es del 5%, con una diferencia porcer- situación que origina el saldo a favor.

Valor realizado por nuestros clientes por descuentos tributarios por la con- productos fabricados por la FLT y se compensará en la Declaración de ltr- ventas del correspondiente bimestre.



IMPUESTO DE INDUSTRIA Y COMERCIO RETENIDO.	15.442.210
<b>TOTAL</b>	<b>1.025.971.091</b>

Valor realizado por nuestros clientes por descuentos tributarios por la co  
productos fabricados por la FLT y se compensara en la Declaración de l  
de la presente vigencia.

- (5) Corresponde al saldo por amortizar de Licencias y software de computación, producto de deducir el valor en libros con la amortización
- (6) Se reclasifica a esta cuenta contable el valor del activo (parqueadero) con uso indeterminado, debido a que es un activo que genera renta (arriendo).
- (7) Se efectua depreciacion a las Propiedades de Inversión, en lo pertinente a la construccion, desde la fecha de reclasificacion de estos activos (mayo de 2017),

## PASIVO

### 10. CUENTAS POR PAGAR:

El pasivo total de la FLT asciende a \$8.557.095.814,00 que representan las obligaciones ciertas o estimadas. El pasivo corriente a 30 de noviembre de 2019 ascie 1.559.221.031,00 (cuentas por pagar, beneficios a los empleados a corto plazo, otros pasivos) y un pasivo a largo plazo de \$6.997.874.783,00, beneficios posemple provisiones por \$3.220.453.260,00, así

	nov-19	nov-18	Absoluta	f
Cuentas por pagar (1)	962.407.317	1.736.494.437	-774.087.120	
Beneficio a los empleados a corto Plazo (2)	596.813.714	561.073.231	35.740.483	
<b>TOTAL PASIVO CORRIENTE</b>	<b>1.559.221.031</b>	<b>2.297.567.668</b>	<b>-738.346.637</b>	
(1)				
Adquisición de bienes y servicios (1a)	490.457.388	594.193.752	-103.736.364	
Descuentos de nómina (1b)	1.694.182	24.748.337	-23.054.155	
Retención en la fuente (1c)	20.360.521	21.653.945	-1.293.424	
Impuestos contribuciones y tasas por pagar (1d)	432.440.747	600.114.257	-167.673.510	
Impuesto al valor agregado IVA (1e)	-9.486.189	10.975.995	-20.462.184	
Creditos Judiciales	0	347.608.074	-347.608.074	
Otras cuentas por pagar (1f)	26.940.668	137.200.077	-110.259.409	
<b>Total cuentas por pagar</b>	<b>962.407.317</b>	<b>1.736.494.437</b>	<b>-774.087.120</b>	



Cuentas por pagar (1)

(1a) Adquisición de bienes y servicios, corresponde a:

GUALA CLOSURES DE COLOMBIA LTDA	79.530.675
CARTONES AMERICA SA CAME	27.170.411
CRISTALERIA PELDAR SA	96.606.086
SINERGIA INFLABLES SAS	46.529.000
otros menor cuantía	20.000

Cuentas por pagar reserva vigencia 2015/ ALVARO GONZALEZ MURCIA 240.601.217

<b>Total adquisición de bienes</b>	<b>490.457.389</b>
Descuentos de nómina (1b)	1.694.182

Retención en la fuente (1c)	20.360.521
-----------------------------	------------

(1d) Impuestos contribuciones y tasas por pagar, corresponde a:

Impuesto Nacional al Consumo de Licores	432.440.747
---	-------------

Son los proveedores de bienes y servicios para la fabricación de los pro para cumplir con el objeto social de la fábrica.

Corresponde a cuenta por pagar de la reserva vigencia 2015 al Dr. Alvar quien suscribió contrato de prestación de servicios en el año 2013 con un \$5.000.000 como abogado de la FLT para presentar y sustentar la demanda representación de la FLT ante el Centro de Conciliación Arbitraje y Amigo de la Cámara De Comercio de Ibagué contra el Consorcio Tolima, y el ve de sus honorarios fueron tasados por el 15% del recaudo de las pretensi arbitral deducidos de los gastos procesales, donde se considera que los pactaron bajo la figura de "CUOTA LITIS". En el año 2015 se contabilizó PC1 2585 del 5 de Junio de 2015 el valor de \$840.601.217 por concepto fallo proferido por Tribunal De Arbitramento a favor de la FLT y en contra Tolima, de los cuales le efectuaron un pago parcial al Dr Gonzalez el día 2015 por valor de \$300.000.000 y una causación de cuentas por pagar CC1 1766 del 30 de Diciembre de 2015 por valor de \$540.601.217. Por lo proceso judicial sujeto al recaudo efectivo de los recursos. El día 04 de si se le realizó un pago parcial por la suma de \$ 300.000.000,00.

Valor descuento de nómina de los trabajadores oficiales y servidores púb

Valor practicado a los proveedores de bienes y servicios de la fabrica du noviembre de 2019. Declaracion tributaria presentada en el mes de dicie acorde a las fechas establecidas en el calendario tributario para el año 20

corresponde al valor del impuesto al consumo de licores producto de la v promocional del 16 al 30 de noviembre de 2019 del AGUARDIENTE TAF consigna en las arcas del Departamento del Tolima en los 5 primeros día 2019.

	432.440.747
--	-------------

<b>Impuesto al valor agregado IVA (1e)</b>	<b>-9.486.189</b>
--	-------------------

Saldo a favor al 30/11/2019 como resultado del volumen en compras. V momentaneo, ya que al cierre del bimestre se reclasifica a la cuenta de Favor por Impuestos y Contribuciones. Declaracion tributaria que se pre de enero de 2020, acorde a las fechas establecidas en el calendario tribi

<b>(1f) Otras cuentas por pagar: aportes ICBF, SENA, honorarios, servicios.</b>	
Servicios públicos	835.856
Servicios	3.966.220
Recaudos a favor de terceros	1.234.212
Recaudos a favor de terceros	20.418.979
Otras cuentas por pagar	485.400
<b>TOTAL</b>	<b>26.940.667</b>

Valor por concepto de prestacion de servicios de telefonia fija al 30 de nc  
Valor por concepto de prestacion de servicios adeudados a contratistas : de 2019,  
La conforma consignaciones que efectuan clientes por la compra de alci del periodo no se han presentado en las instalaciones de la fabrica para elaborada su factura y entregado el producto.  
Corresponde al valor de las estampillas descontadas a los contratistas y pendientes de cancelar al gobierno departamental, saldo a 30 de noviem  
Descuento de nomina, pendiente de cancelar al 30 de noviembre de 201

**TOTAL CUENTAS POR PAGAR**

**962.407.317**

**11. BENEFICIOS A LOS EMPLEADOS A CORTO PLAZO (2)**

Lo conforman las prestaciones por pagar cuyo vencimiento es no mayor a un año, como cesantias, intereses sobre cesantias, prima de servicios, vacacione

Nomina por pagar	0
Cesantias	193.172.523
Intereses a las cesantias	10.125.860
Vacaciones	30.690.079
Prima de vacaciones	36.284.218
Prima de servicios	152.793.885
Prima de navidad	138.608.245
bonificaciones	280.585
Aportes a riesgos laborales	975.500
Aportes a fondos pensionales - empleador	13.011.225

Aportes a seguridad social en salud - empleador	12.631.540
Aportes a cajas de compensacion familiar	3.647.600
Otros beneficios a corto plazo: Derecho convencional auxilio de anteojos, entre otros.	4.592.454
<b>TOTAL</b>	<b>596.813.714</b>

## PASIVO NO CORRIENTE

PASIVO NO CORRIENTE	nov-19	nov-18	Absoluta
Beneficios posempleo - pensiones (1)	3.777.421.523	3.777.421.523	0
Provisiones (2)	3.220.453.260	1.624.459.589	1.595.993.671
<b>TOTAL PASIVO NO CORRIENTE</b>	<b>6.997.874.783</b>	<b>5.401.881.112</b>	<b>1.595.993.671</b>

## 12. BENEFICIOS POSEMPLEO - PENSIONES

(1) Corresponde al valor del cálculo actuarial del personal jubilado de F.L.T, el cual es realizado por la empresa MERCER – MAKE TOMORROW, TODAY en el :

Personal	cod	numero de personas	reservas
jubilado	2	29	3.353.192.550
beneficiarios	4	4	424.228.973
<b>Total reserva</b>			<b>3.777.421.523</b>

Para la evaluación de la reserva de pensiones de jubilación se utilizaron las metodología para el cálculo actuarial sobre tabla mortalidad que trata la resolución 1555 la Superintendencia Financiera de Colombia, ajuste salarial y pensional de acuerdo al artículo 1° del Dec. 2783/2001, esta tasa se denomina TASA DANE, para el 2 4.9283% y se empleó el interés técnico real de 4.80% de acuerdo con el artículo 1° del Dec. 2783/2001.

## 13. PROVISIONES

(2) Corresponde a la provisión por contingencias por demandas en contra de la Fábrica de Licores del Tolima. Se provisiona según la probabilidad de riesgo según i emite el área jurídica de la F.L.T. Se presentó un aumento porcentual del 76% comparado con el periodo anterior,



Provisiones	nov-19	nov-18	Absoluta
Litigios y Demandas	3.220.453.260	1.624.459.589	1.595.993.671

Vr. Provision correspondiente a:

CAESCA Y LICORSA (1)	3.036.052.535
ORJUELA GONZALEZ MAYRA ALEJANDRA	63.976.745
ALEXANDRA TRIANA BARRETO	12.000.000
ENOLINE INTERNATIONAL SAS	108.423.980

Proceso No. 73001233100020010252500 Consejo de Estado.
Proceso No. 730013333000520100000000 Juzgado Quinto Administrativo
Proceso No. 730013105000520180009600 Juzgado Quinto Laboral de Ilo
Proceso No. 730013333000420170042400 Juzgado 4 Administrativo de Ilo

La Fabrica posee una cuenta de ahorro No. 5752003156 denominada Sentencias en el BANCO COLPATRIA, donde se han venido provisionando y pagando los litigios, según lo dispuesto en el reglamento del Fondo De Contingencias creado con la Resolución No. 097 del 26/02/2018, cuyo saldo al corte de 30/11/2019 es de \$

(1) El valor acumulado corresponde al valor de la condena de \$1,592,000.000 aproximadamente y un lucro cesante de \$ 9,341.000.000 aproximadamente, tomado por el asesor jurídico externo a 31 de diciembre de 2017.

## PATRIMONIO

13. PATRIMONIO	nov-19	nov-18	Absoluta	VARIACIONES
Capital fiscal (1)	11.318.782.460	11.318.782.460	-	
Resultado de ejercicios anteriores (2)	10.220.005.975	2.880.495.868	7.339.510.107	
Resultado del ejercicio (3)	593.446.880	2.694.284.848	(2.100.837.968)	
TOTAL PATRIMONIO	22.132.235.315	16.893.563.176	5.238.672.139	

- (1) Representa el valor de los recursos otorgados para la creación y desarrollo de la FLT.
- (2) El valor reflejado en el semestre del año 2017 era de \$3.563.112.802, de acuerdo al Instructivo No. 002 de 2016 punto 2.5, circular externa 003 de agosto 03 de Contaduría General de la Nación, el valor que se tenga en la cuenta 3268-Impactos Transición al Nuevo Marco normativo, se homologa a la cuenta 3225-Resultado anteriores, cuyo valor al 30 de junio de 2019, asciende a la suma de \$10,220,005,975,00 como resultado de la reclasificación de las utilidades del año 2018, Se pres Directiva para viabilidad e incorporar al capital fiscal.
- (3) Constituye el resultado comprendido del 01 de enero al 30 de noviembre de 2019.
- Es de resaltar que el patrimonio ha aumentado en un 31% con respecto al periodo anterior.

# CUENTAS DE ORDEN

CUENTAS DE ORDEN DEUDORAS	nov-19	nov-18	VARIACIONES	
			Absoluta	
<b>DERECHOS CONTINGENTES</b>	-	-	-	
Litigios y mecanismos alternativos de solución de conflicto	625.766.523	5.555.445.741	(4.929.679.218)	
Garantías Contractuales (2)	447.672.442	447.672.442	-	
Otros derechos contingentes (3)	-	4.941.838.497	(4.941.838.497)	
<b>DEUDORAS DE CONTROL</b>	178.094.081	165.934.802	12.159.279	
Bonos, títulos y especies no colocados (4)	4.603.037.691	3.119.652.907	1.483.384.784	
Propiedades, planta y equipo (5)	4.596.721.692	2.659.936.256	1.936.785.436	
Inventarios obsoletos o vencidos (6)	960.000	442.419.652	(441.459.652)	
Responsabilidades en Proceso (7)	-	11.941.000	(11.941.000)	
<b>DEUDORAS POR CONTRA (CR)</b>	5.355.999	5.355.999	-	
	(5.228.804.214)	(8.675.098.648)	3.446.294.434	

(1) Vr correspondiente al aguardiente que se encuentra en custodia por Proceso jurídico Sumimas.

(2) Vr. Que ya se encuentra registrado en las cuentas de resultados, con disminución del 100% comparado con el periodo anterior del proceso a favor de la F.L.T Consorcio Tolima.

(3) Corresponde al valor del arriendo del inmueble ocupado por los antiguos talleres del municipio de Ibagué, hoy Secretaría de Infraestructura ad portas de una compra de los canon desde marzo de 2016 a la fecha (\$101.327.009,00) y se encuentra en este ítem proceso jurídico con Sumimas (\$76.767.079,60)

El CANON de arrendamiento por parte de la ALCALDIA DE IBAGUÉ, del inmueble ubicado en la Cra. 2ª sur No. 21-100 (ANTIGUOS TALLERES DEL MUNICIPIO de Ibagué) han generado las facturas porque no hay una relación contractual que garantice este pago, sumado a que si se factura la Fábrica debe de pagar el IVA de un dinero recibido. Sin embargo se han adelantado todas las acciones de cobro y se está a la espera de una conciliación para el pago de arrendamientos adeudados desde el 2016 al 31 de octubre de 2019. El inmueble está identificado con la matrícula inmobiliaria No. 350-192925 y ficha catastral No. 01-03-0071-0081-000, el cual tiene un valor de 1.831,91 M2 y un área construida de 341,00 M2.

(4) Corresponde a las estampillas que se encuentran en custodia sin utilizar y representan el valor del Impuesto al Consumo de Licores que no se ha generado, ni la venta.

(5) Corresponde al valor informativo de los Bienes dados de baja, según acta del Comité de Bajas 2018

(6) Vr. Depurado según Comité de Bajas

(7) Proceso ante autoridad de control y vigilancia

CUENTAS DE ORDEN ACREEDORAS	nov-19	nov-18	Absoluta	F
<b>RESPONSABILIDADES CONTINGENTES</b>	-	-	-	
LITIGIOS Y MECANISMOS ALTERNATIVOS DE SOLUCIÓN	41.317.261.144	41.276.837.164	40.423.980	
Laborales (1)	-	12.000.000	(12.000.000)	
Administrativos (2)	39.658.261.528	39.549.837.548	108.423.980	



Obligaciones Fiscales (3)	1.658.999.616	1.658.999.616	-	
Otros litigios y demandas	-	56.000.000	(56.000.000)	
<b>ACREEDORAS DE CONTROL (CR)</b>	<b>1.510.560.924</b>	<b>1.467.315.038</b>		
Otras cuentas acreedoras de control (4)	1.510.560.924	1.467.315.038	43.245.886	
<b>ACREEDORAS POR CONTRA (DB)</b>	<b>(42.827.822.068)</b>	<b>(42.744.152.202)</b>	<b>(83.669.866)</b>	

(2) Corresponden al registro informativo de los procesos jurídicos en contra de la FLT de la Unión Temporal Caesca y Licorsa, valor en abstracto (\$34.956.801,8 (\$4.593.035.725,00)

La Acción Contractual de UNIÓN TEMPORAL CAESCA y LICORSA contra FÁBRICA DE LICORES DEL TOLIMA: condena en abstracto en contra de Fábrica de L mediante una sentencia del Consejo de Estado, donde el demandante dentro de su memorial de formulación del incidente, ha aportado un dictamen pericial, y ha p un juramento estimatorio que incluyen capital, indexación e intereses moratorios. Igualmente, la Fábrica de Licores del Tolima ha allegado al expediente un dictame de \$560.066.417 y adicionalmente ha solicitado la práctica de otros medios de prueba dirigidos a desestimar la cuantía propuesta por el demandante, los cuales fue el Tribunal mediante auto del 18 de diciembre de 2018; decreto que aun no esta en firme pues fue recurrido en reposición por los demandantes.

Es una condena en abstracto, donde condenaron a la Fabrica de Licores del Tolima, a pagar a los demandantes una indemnización por perjuicios materiales, en la cesante, equivalente a la utilidad económica que dejaron de percibir del contrato de comercialización y venta del aguardiente, de los cuales fueron tasados por la par suma de \$ 34.956. millones de pesos. La parte actora debiera promover el respectivo incidente de liquidación de condena ante el Tribunal de primera instancia, den prevista por el artículo 172 del C.C.A. Que dentro del acápite de la indemnización por perjuicios, señalados en la sentencia del 14 de septiembre de 2016, dispuso, del monto de la indemnización, debe ser objeto de una nueva experticia, dentro del tramite de liquidación de la condena, en el que se deberá calcular el valor del luc consistente en la utilidad dejada de percibir. Que el 15 de marzo del año 2017 el Tribunal Administrativo del Tolima, emitió auto ordenando obedecer y cumplir lo res Consejo de Estado en la sentencia del 14 de septiembre de 2016, es así que la Fabrica de Licores del Tolima presentó un dictamen pericial contable y financiero p 560.000.000,00 de pesos para controvertir la estimación del lucro cesante formulada por la parte demandante en su incidente de liquidación de condena.

(3) Corresponde a eventuales obligaciones tributarias que la tesoreria Departamental de Nariño tiene en contra de la Fabrica de Licores del Tolima, contenido en tre factoria presentó derecho de petición para que se declare la prescripción de las obligaciones respectivas, el cual fue radicado el 31 de agosto de 2018,

(4) Corresponde al saldo por ejecutar a 30 de noviembre de 2019 de los contratos otorgados por la fabrica por concepto de servicios, honorarios, bienes y servicio: obra. Registrados como cuentas control.

## INGRESOS

### 14. INGRESOS OPERACIONALES Y NO OPERACIONALES

Los Ingresos Operacionales, están representados por las ventas de su producto insignia (aguardiente) de la marca TAPA ROJA y de alcohol y los no operacionale arrendamiento, financieros y diversos que no corresponden al objeto social de la entidad.



La Fábrica de Licores del Tolima a 31 de octubre de 2019 ha recibido ingresos operacionales acumulados de \$ 9.648.566.656,00, presentando un aumento porcentual a noviembre 30 de 2018, por venta de productos de la marca TAPA ROJA y de alcohol.

Se han realizado varias estrategias de mercadeo en el Departamento del Tolima y Cundinamarca, entre ellos:

1. **Potenciar Marca TAPA ROJA:** Se han Realizado activaciones de marca con promociones en punto de venta, en bares, estancos, universidades, discotecas, participación de jóvenes que permitan mayor apropiación marcaría, merchandising, degustaciones e incentivos promocionales, logrando calidad, competitividad, de innovación, percepción y posicionamiento. A través de nuestra página oficial en facebook/ TAPA ROJA, en twitter, e Instagram/ tapa\_roja\_oficial, se evidencia que prefiriendo #lonuestro, gracias a todos los consumidores que permiten redistribuir el impuesto al consumo de licores en el Departamento del Tolima por la compra TAPA ROJA.
2. **Competitividad e Innovación:** se coló en el mercado la nueva botella de Aguardiente TAPA ROJA, un producto que ha logrado impregnar con el sello de cumplimiento de las Buenas Prácticas de Manufactura "B.P.M emitido por el INVIMA, y por parte del ICONTEC, certificación en la norma de calidad ISO 9001 20
3. **Distribución y Venta:** Se han desarrollado estrategias de precio y canales de comercialización tienda a tienda, campañas publicitarias de identidad regional de los aguardientes TAPA ROJA, detonando el sentido de pertenencia y estar en todos los momentos de consumo y estatus.

Operacionales - Venta de Licores, bebidas y alcoholes					
	nov-19	nov-18	VARIACIONES		
<b>Ingresos Operacionales:</b>			<b>Absoluta</b>		<b>%</b>
Productos Alimenticios/ Licores, bebidas y alcoholes/ Agu	9.633.982.347	8.879.892.364	754.089.983		
Bienes Comercializados/Licores, bebidas y alcoholes/ Alc	31.213.352	34.484.547	-3.271.195		
Menos Devoluciones, rebaja y descuentos	(16.629.043)	(19.041.311)	2.412.268		
<b>Total Ingresos Operacionales</b>	<b>9.648.566.656</b>	<b>8.895.335.600</b>	<b>753.231.056</b>		

Las ventas en unidades por referencia y volúmenes de la F.L.T desde el 01 de Enero al 30 de noviembre 2019 fueron de 1.040.350 que convertidas a la medida estándar son 757.995, con un aumento porcentual del 8% con respecto al mismo periodo. Los litros de alcohol vendidos en el periodo fueron de 6.574 presentandose un aumento respecto al periodo anterior.

	nov-19	nov-18	VARIACIONES	
<b>Ingresos No operacionales:</b>			<b>Absoluta</b>	<b>%</b>
Financieros (1)	395.305.131	242.531.176	152.773.955	
Ingresos diversos (2)	128.878.383	2.230.332.023	(2.101.453.640)	
Ganancias por la aplicación del metodo de inversion patrimonial de inversiones en asociadas (3)	6.534	39.139	(32.605)	
<b>Total Ingresos No operacionales</b>	<b>524.190.048</b>	<b>2.472.902.338</b>	<b>(1.948.712.290)</b>	

- (1) Los Ingresos financieros corresponden a: rendimientos sobre recursos entregados en administración en instituciones financieras de las cuentas de ahorro y
- (2) Los ingresos diversos suman un valor total de \$128.878.383,00 correspondientes a: arrendamientos (\$3.232.623,00), sobrantes de impuestos (\$14.266,00), ventas (\$8.862,00), recuperaciones por mayor valor causado en prestaciones sociales (\$125.549.894,00) y Aprovechamientos-venta de elementos para reciclar- variación porcentual del 94% con respecto al periodo noviembre de 2018 corresponde a \$ 2.000 millones recibidos del Consorcio Tolima, por concepto de sentenc
- (3) Se presenta un incremento \$ 65,34 por cada acción que la Fábrica posee en la Empresa Departamental de Acueducto, Alcantarillado y Aseo (EDAT). Valor ce al patrimonio que posee la EDAT al 30 de septiembre de 2019.

## 15. COSTOS DE VENTAS

	nov-19	nov-18	Absoluta	VARIACIONES
Bienes producidos	3.328.580.811	3.409.281.715	-80.700.904	
Bienes comercializados	6.623.940	29.414.624	(22.790.684)	
<b>Total Costos de ventas</b>	<b>3.335.204.751</b>	<b>3.438.696.339</b>	<b>(103.491.588)</b>	

## 16. GASTOS OPERACIONALES

Están conformados de la siguiente manera:

Los Gastos de Administración y operación se aumentaron en un 13% con respecto al periodo anterior.

	nov-19	nov-18	VARIACIONES
Gastos de Administración y operación (1)	4.240.141.036	3.909.179.716	330.961.320
Gastos por deterioro, depreciaciones y amortiz. (2)	1.286.431.394	983.836.649	302.594.745
<b>Total Gastos Operacionales</b>	<b>5.526.572.430</b>	<b>4.893.016.365</b>	<b>633.556.065</b>
<b>.(1)</b>	<b>nov-19</b>	<b>nov-18</b>	<b>Absoluta</b>
sueños y salarios	861.982.440	802.098.905	59.883.535
Contribuciones efectivas	172.786.283	159.721.115	13.065.168
Aportes sobre la nómina	33.117.300	31.379.200	1.738.100
Prestaciones sociales	471.777.346	436.038.939	35.738.407
Gastos de Personal Diversos	74.609.113	58.272.008	16.337.105
<b>F</b>			



Gastos generales: vigilancia y seguridad, materiales y suministros, mantenimiento, reparaciones, servicios públicos, impresos y publicaciones, publicidad, aseo, cafetería, gastos legales. (1a)	2.427.694.655	2.270.927.655	156.767.000	
Impuestos, contribuciones y tasas	198.173.899	150.741.894	47.432.005	
	<b>4.240.141.036</b>	<b>3.909.179.716</b>	<b>330.961.320</b>	

(1a) Gastos Generales	nov-19	nov-18	Absoluta	
Vigilancia y seguridad	46.896.837	49.457.209	-2.560.372	
Materiales y suministros	78.526.571	70.063.757	8.462.814	
Mantenimiento	65.445.116	139.222.064	-73.776.948	
Servicios públicos	37.606.188	28.455.963	9.150.225	
Srendamiento operativo	1.140.000	350.000	790.000	
Publicidad y propaganda (1)	1.473.776.213	1.145.088.856	328.687.357	
Impresos, publicaciones, suscripciones y afiliaciones	29.372.160	28.127.495	1.244.665	
comunicaciones y transporte	14.803.656	14.983.138	-179.482	
Seguros generales	104.022.880	104.915.516	-892.636	
Combustible y lubricantes	31.326.698	35.298.743	-3.972.045	
servicio de aseo, cafetería, restaurante (2)	23.202.936	18.053.166	5.149.770	
Gastos legales	2.317.412	6.559.857	-4.242.445	
Honorarios	314.155.866	325.253.691	-11.097.825	
Servicios	203.525.800	302.795.382	-99.269.582	
Otros gastos generales	1.576.322	2.302.818	-726.496	
<b>Total Gastos de Admón</b>	<b>2.427.694.655</b>	<b>2.270.927.655</b>	<b>156.767.000</b>	

(1) La variación porcentual del 29% del rubro de publicidad y propaganda, obedece a la adquisicion de bienes y servicios para promocionar los productos tapa roji: participacion de la fabrica en todas las festividades llevadas a cabo en el departamento durante todo lo corrido del año..

(2) Gastos por deterioro, depreciaciones y amortizaciones	nov-19	nov-18	Absoluta	
Están conformados así:				
Depreciaciones Propiedad, Planta y Equipo	277.426.978	361.571.730	-84.144.752	
Depreciacion Propiedades de Inversion	975.136	0	975.136	
Provisiones, Litigios y demandas	1.008.029.280	622.264.919	385.764.361	
<b>TOTALES</b>	<b>1.286.431.394</b>	<b>983.836.649</b>	<b>302.594.745</b>	

# 18. OTROS GASTOS

	nov-19	nov-18	Absoluta	
<b>OTROS GASTOS NO OPERACIONALES (17)</b>				
Financieros	94.370.084	81.752.110	12.617.974	
Gastos Diversos (1)	623.162.559	260.488.276	362.674.283	
<b>TOTALES</b>	<b>717.532.643</b>	<b>342.240.386</b>	<b>375.292.257</b>	

(1) Los gastos diversos ascienden a la suma de \$ 623.162.559,00, correspondientes a: Impuestos asumidos de imprevisto e iva por concepto de degustación 464.030.426,00, sentencias pagadas a Rosa Adriana Silva Quintero por valor de \$2.444.559,00 y a Hilda Yaneth Gomez Carvajal por valor de \$156.676.154,00 por aportes a la seguridad social, y otros gastos diversos por \$ 11,420,00., aumentando en un 139% con respecto al periodo noviembre 30 de 2018.

## 17. UTILIDAD O PERDIDA OPERACIONAL

Utilidad (perdida) Operacional	786.789.475	563.622.896	Absoluta	223.166.579
--------------------------------	-------------	-------------	----------	-------------


El resultado de la ejecución de las actividades ordinarias de la Fábrica de Licores del Tolima producto de las ventas y deducción del costo de venta y gastos operativos utilidad operacional de \$ 786.789.475,00. Utilidad que comparada con el periodo anterior aumento en un 40% por la gestión de la actividad operacional de la misma

Utilidad del Periodo	nov-19	nov-18	Absoluta	-2.100.837.968
----------------------	--------	--------	----------	----------------

Constituye el resultado consolidado del periodo comprendido del 01 de enero al 30 de noviembre de 2019, originado por el reconocimiento de ingresos, gastos y costos con las funciones de cometido estatal, donde se generó una utilidad de \$ 593.446.880,00.

  
**JESUS ALBERTO CARVAJAL DUQUE**  
Gerente General

  
**EMILSE MARROQUIN SALAS**  
Subgerente Financiero

  
**MARY CRIS RONDON G**  
Contador Público T.P. No.

Elaboró: MARY CRIS RONDON GUAQUE - APOYO AL PROCESO DE GESTION FINANCIERA  
Revisó: EMILSE MARROQUIN SALAS.- SUBGERENTE FINANCIERA